КФС КОЛЬЦОВА N-1 ДЛЯ НЕРВНОЙ СИСТЕМЫ СЕРИИ «ViTA-12» В ПРОФИЛАКТИЧЕСКОМ ИСПОЛЬЗОВАНИИ ЖИЗНЕДЕЯТЕЛЬНОСТИ ЧЕЛОВЕКА

Радькова Людмила Ивановна,
профессор РАЕ, врач-терапевт, физиотерапевт, педагог, психолог, ген. директор ООО «ДОЛГОЖИТЕЛЬ», г. Владивосток, Россия.
Радьков Иван Валерьевич,
врач-нейрохирург, КГБУЗ Владивостокская больница №2, г. Владивосток Россия
Ключевые слова: КФС (Корректор Функционального состояния), сила реакции, психическое состояние, гипоксия, эластичность, кровоснабжение мозга.

XXI век новейших технологий, интернета, искусственного интеллекта от которых мы уже не откажемся, и он в нашей жизни занимает определённую нишу. Физиологические и экзистенциальные, социальные, престижные, духовные и многочисленные другие разнообразные потребности жизнедеятельности приводят человека к тому, что операциональное владение современной техникой и технологиями становится чрезвычайно важным для его выживаемости в социуме, актуальным вопросом его комфортной, мобильной, успешной и безопасной жизнедеятельности, насущной проблемой воспитания, обучения и образования личности, злободневной установкой на карьеру человека и благосостояние нации.(1) В этот период человечество нуждается в инновационных технология, защищающих и восстанавливающих себя в этом мире. Синхронизирующихся с окружающей средой и магнитным полем Земли. Для этой цели и созданы КФС серии «ViTA-12» с 12-ю элементами — инновационные устройства Сергея Валентиновича Кольцова.

Материалы и методы. В исследовательскую группу взято 14 человек: 3-е мужчин в возрасте 56-72 лет и 11 женщин в возрасте 23-73 лет. Работа продолжалась в течение 6-х месяцев. Сегодня эта исследовательская работа продолжается и в новой группе 16 человек. В итоге будет 30.

КФС серии «ViTA-12» с 12-ю элементами — это совершенно новый подход, развитие проверенной технологии. Корректор функционального состояния (КФС) С.В. Кольцова — это давно изученные и многократно проверенные темы по функциональным характеристикам, синергия специальных биокомплексов и продуктов повышенной биологической активности, аминокислот, витаминов, минералов, ферментов и других активных компонентов. Ключевой принцип заключается в том, что на КФС переносится не само вещество, а его информационная «матрица» или эталонный здоровый спектр колебаний. Тело человека использует данную информацию для самонастройки и саморегуляции. Каждый 12-элементный КФС — это тщательно подобранный и предварительно тестируемый комплекс, созданный по принципу синергии, каждый элемент которого усиливается действием другого. КФС работает через водную среду организма, восстанавливает «измененные» функциональные состояния биологического объекта до физиологической нормы.

Нами проводились наблюдения в следующем объеме.

Изучая показатели силы реакции, мы наблюдаем за состояние работы надпочечников по коррекции силы воли, скорости реакции на различные раздражители. У всех наших испытуемых состояние до исследования находились в коридоре номы 59,786-65,424 и составляли 61,426-63,342, в последующее наблюдения в течение 6 месяцев показатели находятся в диапазоне от 59,8 до 65,324 (3,4,5).

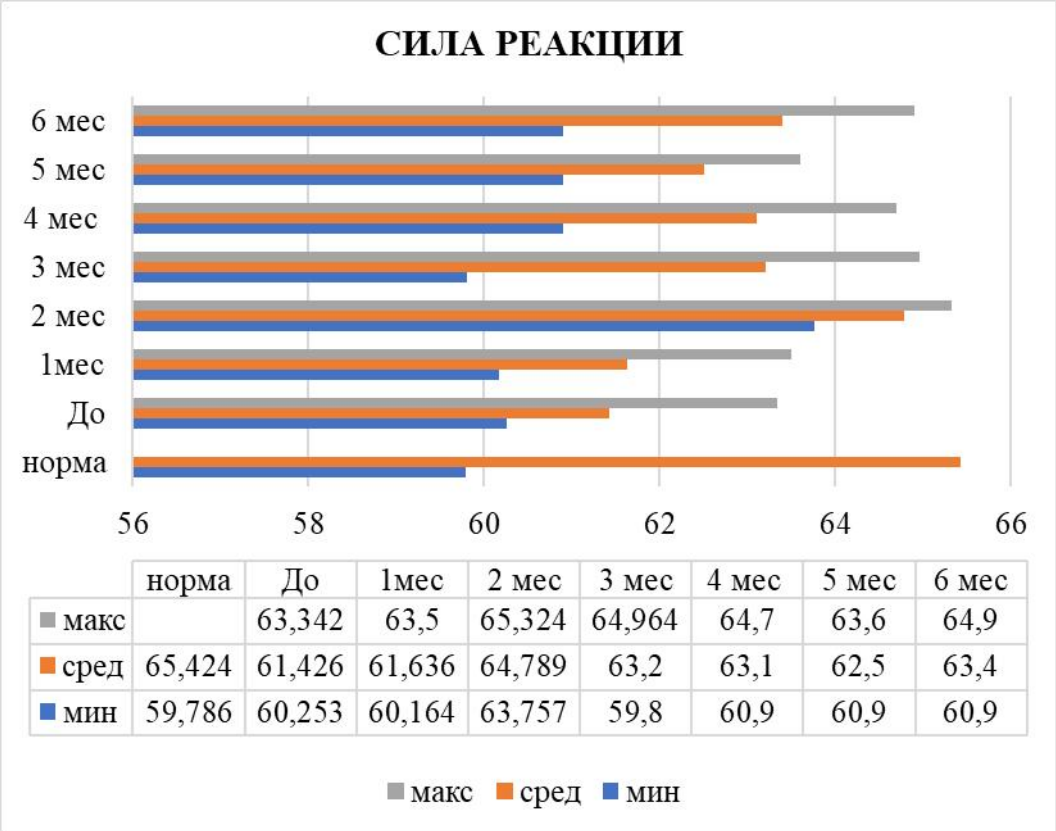

	норма	До	1мес	2 мес	3 мес	4 мес	5 мес	6 мес
макс		63,342	63,5	65,324	64,964	64,7	63,6	64,9
сред	65,424	61,426	61,636	64,789	63,2	63,1	62,5	63,4
мин	59,786	60,253	60,164	63,757	59,8	60,9	60,9	60,9

Психическое состояние отражает нормальное функциональное мозга и нормальный уровень жизненной энергии. По Н.Д. Левитову, психическое состояние — это «целостная характеристика психической деятельности за определенный период времени, показывающая своеобразие протекания психических процессов в зависимости от отражаемых предметов и явлений действительности, предшествующего состояния и психических свойств личности». Психические состояния человека в отличие от функциональных состояний организма отражают, с определенной степенью адекватности, реальную жизненную и трудовую ситуацию и отношение субъекта, а также вовлекают в процесс разрешения проблемной жизненной (или трудовой) ситуации психические процессы и личностные свойства — мотивационную и эмоционально-волевую сферу, характерологические черты (2) .

До проведения исследования наших подопечных их психического состояния в течение шести месяцев показатели находились в коридоре нормы 58,715-63,213 и составляли 59,0-63,189. Что говорит, о том, что КФС N-1 создает условие в организме, при которых

психическое состояние человека находится в сбалансированном состоянии и адекватно реагирует все жизненные процессы человека.

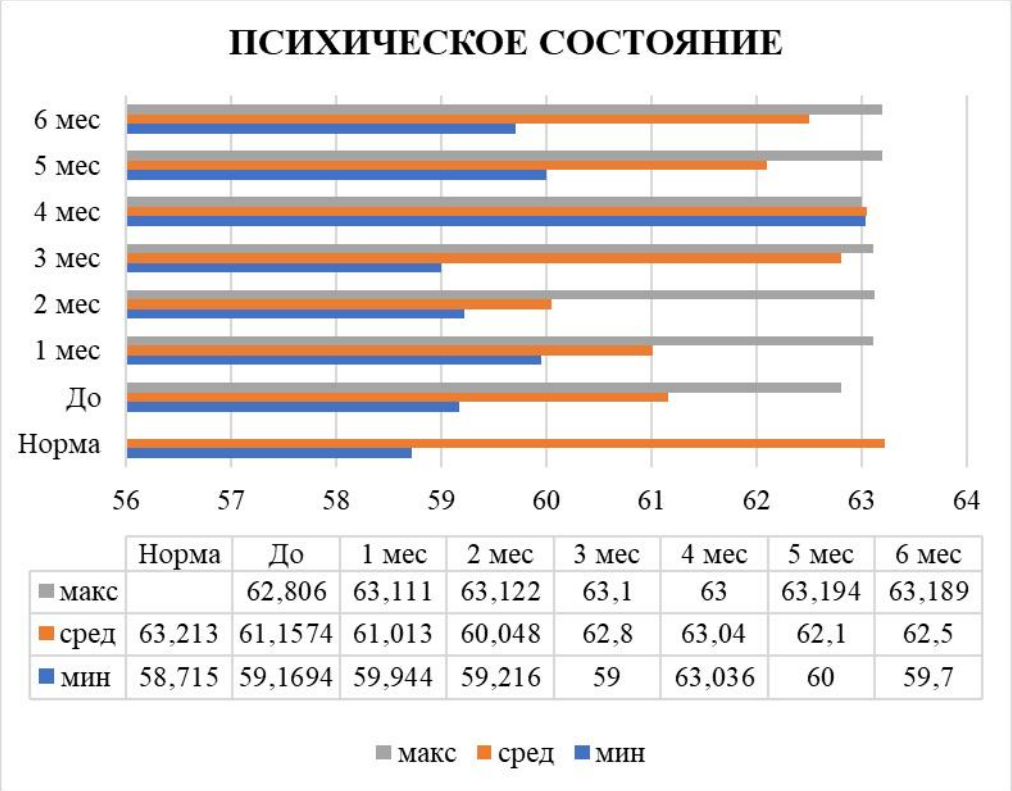

	Норма	До	1 мес	2 мес	3 мес	4 мес	5 мес	6 мес
макс		62,806	63,111	63,122	63,1	63	63,194	63,189
сред	63,213	61,1574	61,013	60,048	62,8	63,04	62,1	62,5
мин	58,715	59,1694	59,944	59,216	59	63,036	60	59,7

Недостаток воды. Вода — это жизнь, она занимает две трети Земли, находится в океанах, морях, реках и озерах. Без воды нет жизни любых биологических существах и человеке в первую очередь. Мы на 60-80% состоим из воды. Снижение содержания воды в организме приводит к различным заболеваниям, сгущению крови, снижению гормонального статуса, повышению сахаров и многое другое. По рекомендациям ВОЗ (Всемирной организации здравоохранения) человеку необходимо за сутки выпивать воды из расчета 30 мл воды на кг веса с учетом времени года и местности. У наших испытуемых до проведения исследования 2 из 14 показателей были снижены и составляли 33,107-33,115 при норме 33,967-37,642. И уже через месяц использования КФС N-1 показатели составили 33,426-36,587. В течение последующих шести месяцев показатели находились в диапазоне нормы 33,147-37,308. Что говорит о восстановлении данных показателей при использовании КФС N-1.

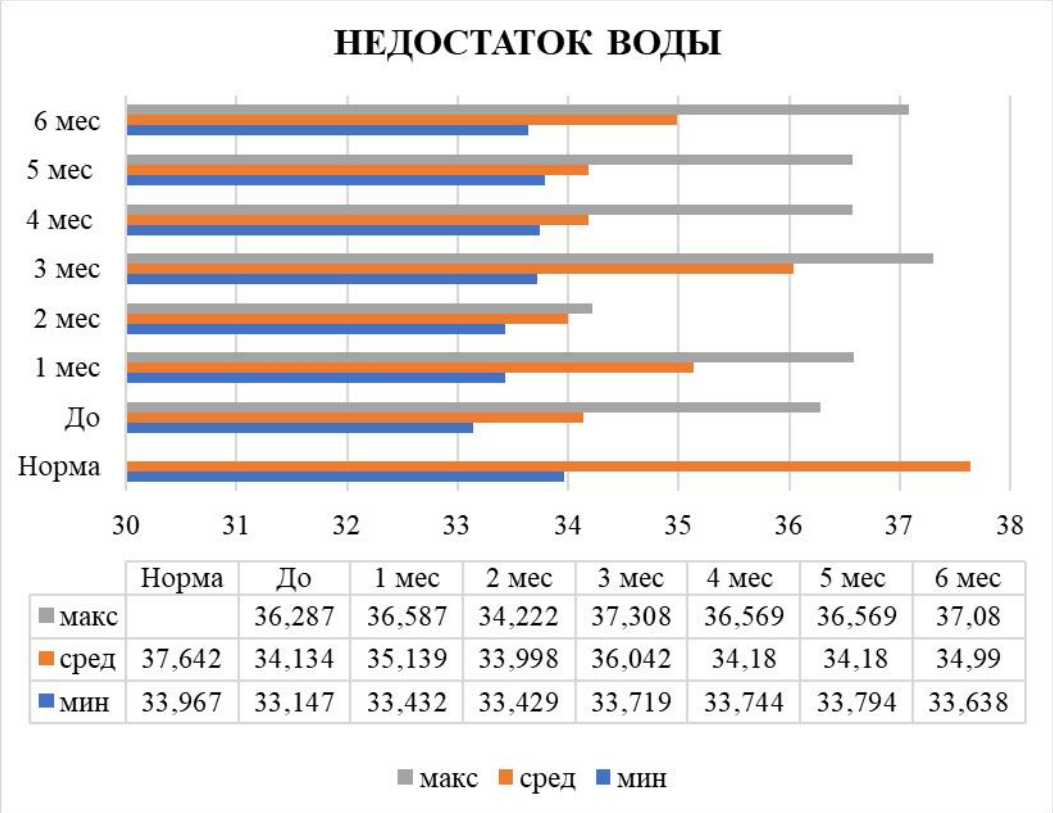

	Норма	До	1 мес	2 мес	3 мес	4 мес	5 мес	6 мес
макс		36,287	36,587	34,222	37,308	36,569	36,569	37,08
сред	37,642	34,134	35,139	33,998	36,042	34,18	34,18	34,99
мин	33,967	33,147	33,432	33,429	33,719	33,744	33,794	33,638

Недостаток кислорода (гипоксия). Гипоксия, или кислородное голодание, — это патологическое состояние, при котором ткани получают меньше кислорода (O_2), чем нужно для поддержания нормального обмена веществ. Снижение показателей указывает на нарушения в разных системах организма, например, в дыхательной системе, анемия, недостаток физической активности и др. При нелеченных состояниях это может привести к дегенерации клеток головного мозга, потери памяти, расстройству пищеварения и др. Значения у большинства испытуемых находились в диапазоне 133,642-141,476. Сниженные показатели постепенно увеличивались от 33,147 до 33,648. Субъективно: самочувствие значительно улучшилось, восстановилась концентрация внимания, кратковременная память, рассудительность, улучшился период засыпания, качество сна, снизилась тревожность. У остальных испытуемых эти показатели находились в коридоре нормы 33,432-37,308. Данные результаты подтверждают уменьшение состояния гипоксии при использовании КФС N-1.

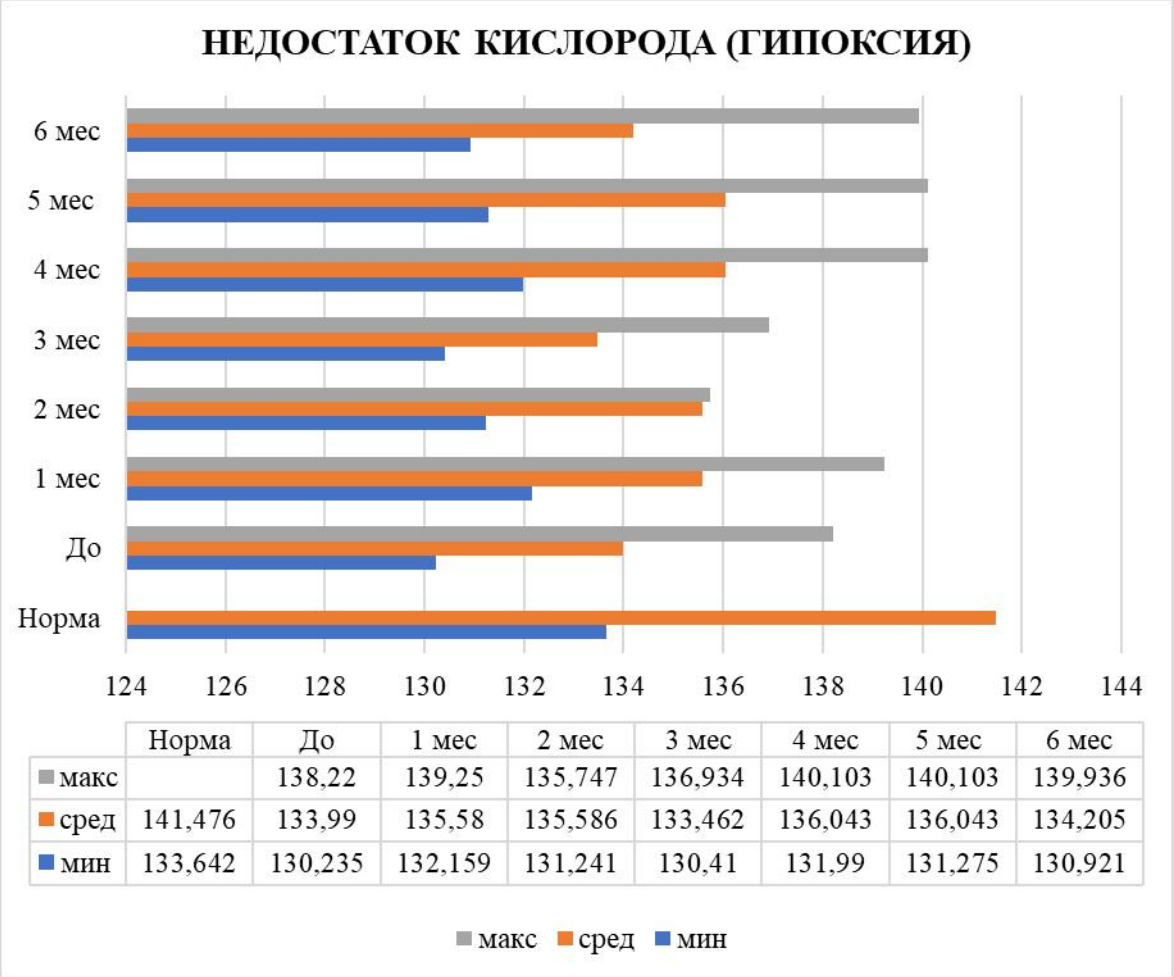

	Норма	До	1 мес	2 мес	3 мес	4 мес	5 мес	6 мес
макс		138,22	139,25	135,747	136,934	140,103	140,103	139,936
сред	141,476	133,99	135,58	135,586	133,462	136,043	136,043	134,205
мин	133,642	130,235	132,159	131,241	130,41	131,99	131,275	130,921

Состояние эластичности церебральных сосудов могут привести к острому или хроническому процессу. При повреждении мозговой артерии или артерий шеи происходит нарушение мозгового кровообращения, что ведет к повреждению ткани мозга. Склерозированные сосуды головного мозга становятся менее эластичными, просвет сужается и легко формируется церебральный тромбоз. Острые цереброваскулярные заболевания включают в себя: преходящее нарушение мозгового кровообращения, церебральный тромбоз, эмболию сосудов мозга, гипертоническую энцефалопатию, кровоизлияние в мозг, субарахноидальное кровоизлияние и т.д. Хронические цереброваскулярные заболевания включают в себя: атеросклероз сосудов мозга, цереброваскулярную деменцию, болезнь Паркинсона и т.д.

Профилактические мероприятия играют очень важную роль в жизнедеятельности человека. У 2-х человек из 14 показатели составили 0,589. Уже через месяц показатели восстановились к норме и на протяжении шести месяцев оставались в диапазоне нормы 0,708-1,942. Это подтверждает возможность профилактики состояния эластичности церебральных сосудов при использовании КФС Кольцова N-1 «VITA-12» для нервной системы.

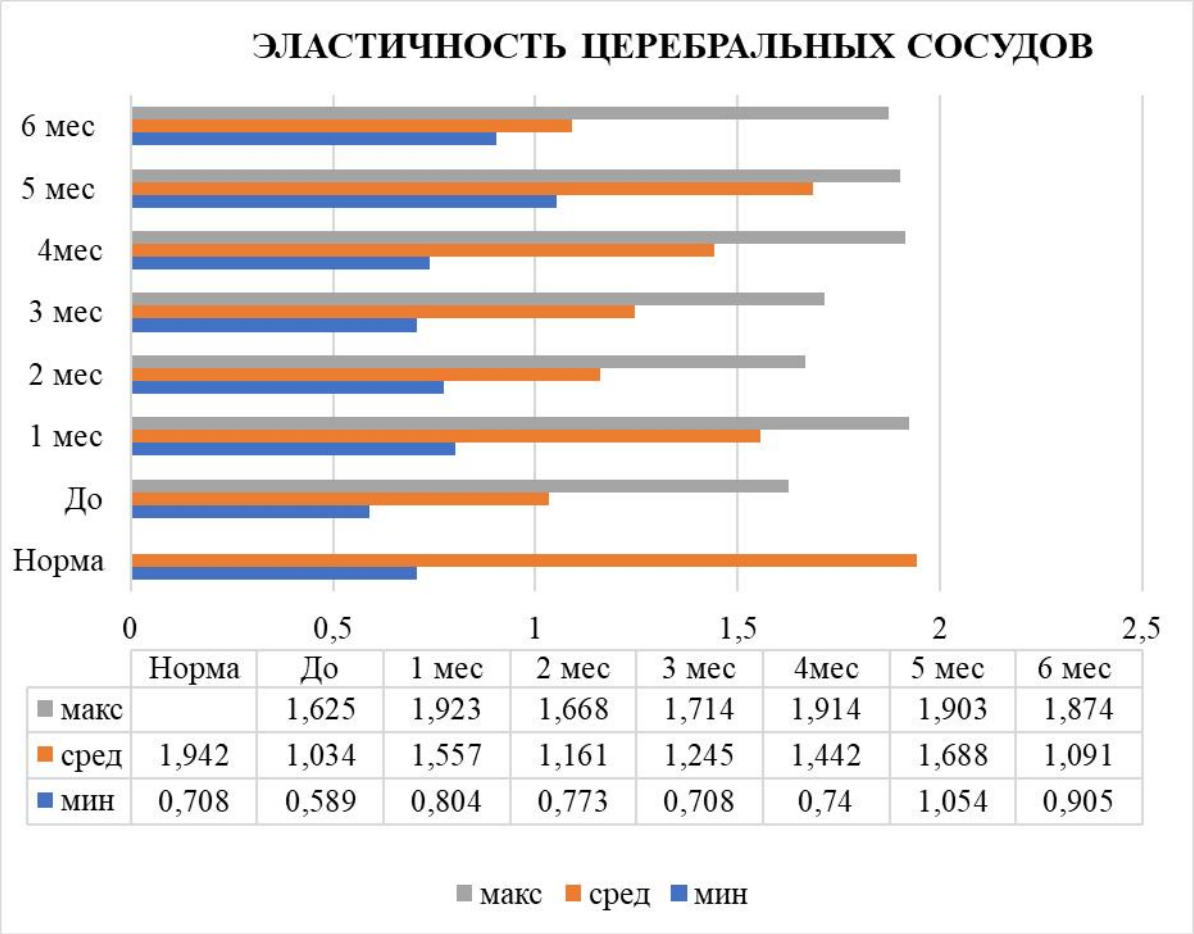

	Норма	До	1 мес	2 мес	3 мес	4мес	5 мес	6 мес
макс		1,625	1,923	1,668	1,714	1,914	1,903	1,874
сред	1,942	1,034	1,557	1,161	1,245	1,442	1,688	1,091
мин	0,708	0,589	0,804	0,773	0,708	0,74	1,054	0,905

Состояние кровоснабжения мозга. Кровоснабжение тканей головного мозга происходит из мозговых артерий и артерий шеи. Цереброваскулярные заболевания можно разделить на две группы в зависимости от их характера: ишемические и геморрагические. Ишемические повреждения головного мозга клинически более распространенные и занимают от 70% до 80% всех пациентов с цереброваскулярными заболеваниями. Вследствие церебрального атеросклероза и других причин происходит сужение просвета мозговой артерии, снижается или полностью прекращается кровоток и происходит повреждение ткани головного мозга. До начала экспериментальной работы только у 1-го испытуемого из 14 отмечались пониженные показатели 5,716 при норме 6,138-21,396. Уже через месяц имеется восстановление состояния кровоснабжения и показатели находились в коридоре 7,357-21,206 в течение шести месяцев.

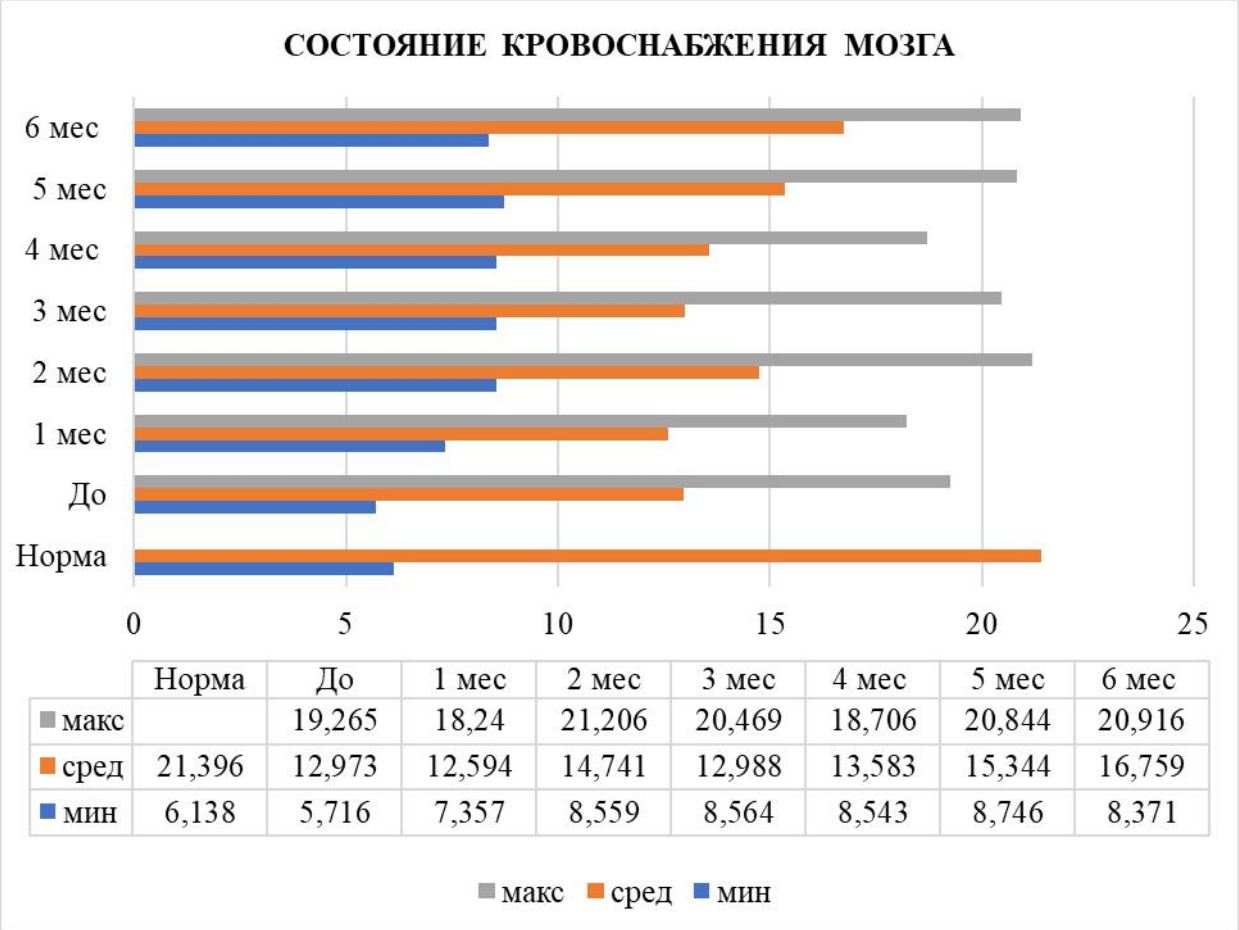

	Норма	До	1 мес	2 мес	3 мес	4 мес	5 мес	6 мес
макс		19,265	18,24	21,206	20,469	18,706	20,844	20,916
сред	21,396	12,973	12,594	14,741	12,988	13,583	15,344	16,759
мин	6,138	5,716	7,357	8,559	8,564	8,543	8,746	8,371

Субъективно все испытуемые отмечали: улучшение качества сна, восстановление концентрация внимания, кратковременной и долговременной памяти, рассудительности, снижение тревожности, увеличение умственной нагрузки, ускорение процесса и качества усвоения информации.

Таким образом, можно сделать выводы о возможностях КФС Кольцова N-1 серии «VITA-12» для нервной системы. КФС N-1:

1. Корректирует силу реакции, т.е. способствует правильной работе надпочечников, гормоны которых контролируют силу воли, ответную реакцию на стресс и др.
2. Способствует восстановлению психического состояния человека, что отражает нормальное функционирование мозга и нормальный уровень жизненной энергии, что, в свою очередь, помогает предотвращать развитие депрессии, бессонницы, ухудшение памяти и др.
3. Корректирует кровообращение головного мозга, что является профилактическим направлением в развитии инсультов, деменции и таких заболеваний, как болезнь Альцгеймера.
4. Способствует восстановлению эластичности сосудов головного мозга.
5. Способствует усвоению воды и ее правильному распределению в организме.
6. Способствует восстановлению состояния кровоснабжения головного мозга.

Литература:
1. В.А. Плешанов «Кибернетологическая концепция развития личности и жизнедеятельности человека XXI века и проблемы образования». **cyberleninka.ru**›
2. Левитов Н. Д. «О психических состояниях человека». — М.: Просвещение, 1964. — С. 20.
3. Радьков И.В., Кольцов С.В., Радькова Л.И., Плехова Н.Г. «Коррекционное воздействие электромагнитного поля на поведенческий фенотип животных при черепно-мозговой травме» // XV Международный Междисциплинарный Конгресс «Нейронаука для медицины и психологии»: сб. науч. тр. М. 2019.С. 347-348.
4. Plekhova N., Koltsov S., Radkova L., Radkov I. Correctional effect of the external electromagnetic field on biological objects: experimental study // Journal of International Scientific Publications. 2018. Vol. 12. P. 85-99.
5. Богданович Л. Н., Радькова Л.И. «Применение Корректоров функционального состояния в клинической практике» // VI Международная Научно-Практическая Конференция «Планета Регионов» 2016 гг. Москва стр. 4-6.